



**ASSOCAAF**  
*Sede partner*



**ASSOCAAF SPA** - Caf Confindustria

Via A. Salaino 12 20144 Milano – via Caldera 21 20153 Milano  
assocaaf.it

☎ 02.40999.1



# Modello 730

**Servizio “730 con Compilazione da Documenti”  
Tramite Upload da portale**

**Manuale dipendenti**



an  sdworx company



**ASSOCAAF**  
*Sede partner*



**ASSOCAAF SPA** - Caf Confindustria

Via A. Salaino 12 20144 Milano – via Caldera 21 20153 Milano  
assocaaf.it

☎ 02.40999.1



## Servizio di caricamento documenti per Modello 730

Scarica le istruzioni per accedere al portale

Iscriviti al portale “IL TUO FISCO SEMPLICE”

Accedi al portale

Carica i documenti richiesti nella sezione “730/2025” attraverso la funzione “Il mio Caf online”

Quando hai terminato il caricamento premi il tasto “Invia al CAF”

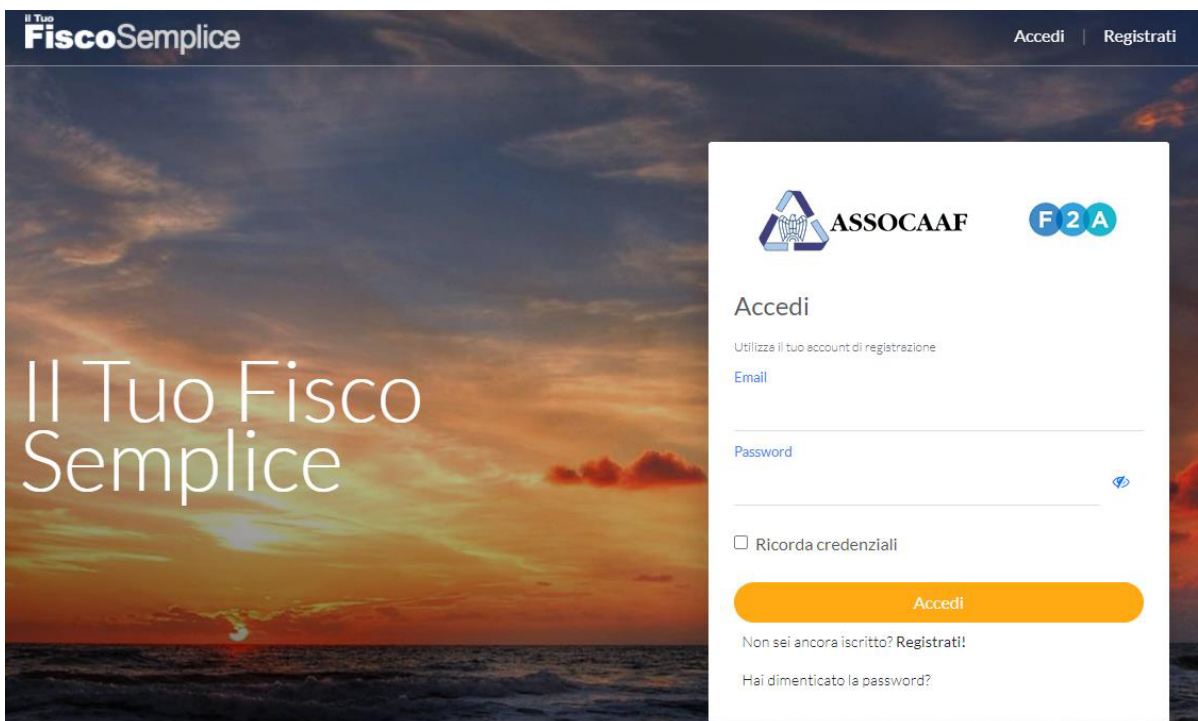
Sarai contattato via email in caso di documentazione insufficiente

Elaboriamo il Modello 730 e ti avvisiamo via email appena pronto



## Accedi al portale “IL TUO FISCO SEMPLICE”

Accedi al portale “**Il Tuo Fisco Semplice**” utilizzando il link <https://qweb.zucchetti.com/PersonalCaf20Antex/public/login>



Se è il primo anno che utilizzi il servizio dovrai registrarti attraverso il tasto “**Registrati**” che trovi sotto il pulsante “**Accedi**”.

In pochi e semplici passi potrai registrarti ed accedere con la tua e-mail e la password che sceglierai direttamente tu in registrazione.

### Attenzione.

Qualora avessi già utilizzato “**Il Tuo Fisco Semplice**” durante la scorsa campagna fiscale devi accedere con le credenziali già in tuo possesso.

In caso di dimenticanza della password, nella Home page, sarà possibile richiederne una nuova cliccando sul link “**Hai dimenticato la password?**”.

### Attenzione.

Ricordiamo che puoi contattarci via mail all’indirizzo [info730online@f2a.biz](mailto:info730online@f2a.biz) per una verifica dei dati o per problemi di accesso.



## Registrazione, Conferma dati e cambio password



Compila i dati richiesti per la registrazione e premi il tasto **"Proseguì"** che appare una volta che hai compilato i dati obbligatori.

### Registrazione

Codice fiscale

Cognome

Nome

Indirizzo email

Indirizzo email di conferma


Numero cellulare

Altro recapito

Codice iscrizione ufficio

[Informativa privacy e termini servizio](#)

☐ Selezionare la casella per confermare la presa visione dell'informativa resa ai sensi degli artt. 13 e 14 del Regolamento UE 2016/679 e proseguire



Nel campo e-mail inserire un indirizzo mail dove vuoi ricevere tutte le comunicazioni di Assocaaf relative alla tua dichiarazione. Puoi inserire la tua mail personale o aziendale e sarà la tua login per accedere al portale.



## Registrazione

Password 

Conferma password

Deve avere una lunghezza compresa tra 10 e 20 caratteri, di cui almeno un carattere maiuscolo, un carattere minuscolo, un numero e un carattere speciale tra questi:

!@#&()-[{]}:;|'.,?/\*~\$%'^+=

Inoltre non deve coincidere con il cognome, nome, indirizzo e-mail o col codice fiscale.

Prosegui

Indietro

Scegli la Password per gli accessi successivi, La password scelta dovrà essere di almeno 10 caratteri "alfanumerici" (0-9 e A-Z, maiuscolo o minuscolo e caratteri speciali ) e, per una maggior sicurezza, non dovrà contenere il tuo nome o cognome, indirizzo e-mail o codice fiscale.



Registrazione completata con successo!

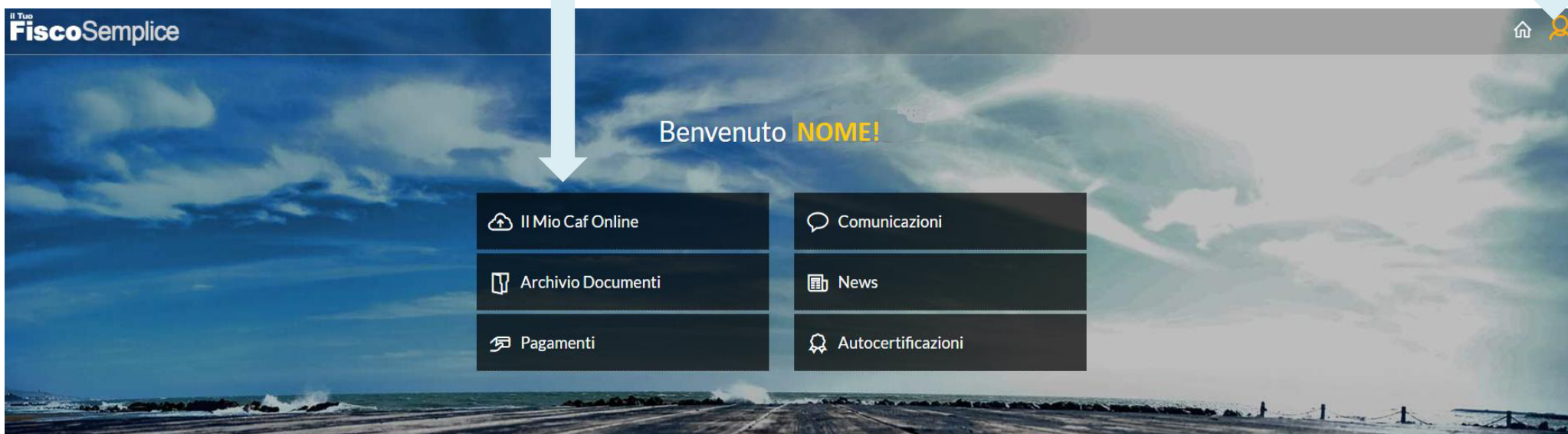
Login

Terminata la registrazione potrai tornare alla homepage.  
Ora puoi accedere al portale **"Il Tuo Fisco Semplice"**



Clicca qui per iniziare ad eseguire le operazioni richieste per l'elaborazione del tuo modello 730.

Clicca qui per visualizzare i tuoi dati, contatti, ufficio di riferimento e dare il consenso alla privacy.



### Attenzione.

Al primo accesso annuale sarai re indirizzato nella schermata **"I miei dati"**, anche se hai utilizzato i servizi di Assocaaf gli scorsi anni, per confermare la presa visione della normativa sulla privacy e dare il consenso anche per quest' anno.

 [Torna alla home](#)

 Dati anagrafici
  Password
  Notifiche
  Ufficio di riferimento
  Consenso privacy

Codice fiscale	CodFiscato7k3Laz2V
Cognome	CasaleC175
Nome	STEFANIA
Sesso	F
Data di nascita	09/12/1968
Comune di nascita	MILANO
Numero cellulare	CodFiscato7k3Laz2V
Altro recapito	CodFiscato7k3Laz2V
Email	CodFiscato7k3Laz2V

☐ Imposta nuova password

☒ Ricevi via email le notifiche delle news

☒ Ricevi via email le notifiche delle comunicazioni personali

	SERVIZIO 4
	SERVIZIO CONVENZIONE AZIENDA VIA SALAINO 12, MILANO (MI) <a href="#">Indicazioni stradali</a>
	Codice iscrizione ufficio: az1cm1



Salva




## Consenso privacy Portale

[Informativa privacy e termini servizio](#)

[← RICHIESTA SERVIZI DI ASSISTENZA FISCALE E TRATTAMENTO DATI](#) CONSENSO VALIDO - Conferito il 26/03/2024

**RICHIESTA SERVIZI DI ASSISTENZA FISCALE (mandato, conferimento incarico) ACQUISITA**

1) VISUALIZZA E LEGGI ATTENTAMENTE L'INFORMATIVA



2) ESPRIMI IL CONSENSO AL TRATTAMENTO DATI

Conferimento al CAF dell'incarico, per l'anno in corso e per quello successivo, per la prestazione di servizi di assistenza fiscale e per ogni servizio che verrà indicato dal richiedente durante lo svolgimento dell'incarico, con autorizzazione del Caf, per le finalità dei servizi ed incarichi richiesti, all'attività di accesso, consultazione e prelievo dei propri dati detenuti presso Enti Previdenziali/Assistenziali, Agenzia delle Entrate e Sostituti d'imposta

☒ SI ☐ NO

Autorizzazione al CAF al trattamento dei propri dati anche sensibili per lo svolgimento degli incarichi conferiti

☒ SI ☐ NO

Autorizzazione al CAF a utilizzare i dati personali, anche comunicandoli a terzi, per attività promozionale di servizi, per effettuare informazione commerciale, ricerche di mercato e socio-economiche

☒ SI ☐ NO

3) RICHIEDI L'ACCESSO AI SERVIZI DEL CAF ONLINE (DSU, 730, Redditi, FEA ecc.)


Dopo la richiesta dei servizi, se volessi modificare le tue scelte in tema di trattamento, imposta le nuove opzioni e clicca nuovamente sul pulsante **Salva dati consenso**

[Salva dati consenso](#)

Dai il consenso alla privacy per poter usufruire del servizio.  
Una volta salvato potrai iniziare la procedura di caricamento dei documenti per il modello 730.

Torna all' homepage e clicca su "Il Mio Caf Online"





## Come caricare i documenti

 Il Mio Caf Online

730 2025

Comincia subito >

Clicca su **"Il Mio Caf Online"** nella homepage

Clicca su **"730 2025 - Comincia subito >"**

Prima di effettuare il caricamento della documentazione per il 730 ti verrà chiesto di rispondere ad alcune domande inerenti la compilazione del modello 730.

personalCaf 2.0

Nome	SIMONE
Indirizzo	
Hai variato residenza?	<input type="text"/>
Quando?	<input type="text"/>
In quale comune?	<input type="text"/>
Il tuo ufficio di riferimento Caf	SEDE MILANO SOLARI SERVIZI WEB VIA SALAINO 12, MILANO (MI)

Prima di iniziare ad allegare la documentazione rispondi a delle semplici domande

L'anno scorso hai presentato la dichiarazione dei redditi (730 o Redditi)?	<input type="text"/>
Autorizzi Caf a prelevare la tua dichiarazione precompilata dall'Agenzia delle Entrate?	<input type="text"/>
Autorizzi Caf a prelevare la tua Certificazione Unica Inps tramite servizi telematici?	<input type="text"/>
Vuoi elaborare una dichiarazione	<input type="text"/>
Inserisci il codice fiscale del coniuge	<input type="text"/>

Clicca quindi sui vari menu a tendina per scegliere una risposta alla domanda che ti poniamo.



Autorizzi ASSOCAAF (SOLARI) a prelevare la tua dichiarazione precompilata dall'Agenzia delle Entrate?

Si

Stampa Delega

Carica documento

Direttamente in questa fase sarà possibile anche scaricare e **firmare** della documentazione necessaria senza doverla richiedere via mail successivamente.

Ricordati di allegare la stampa della delega precompilata firmata!

Pregiamo di porre attenzione ai suggerimenti che vengono evidenziati proposti dal portale in alcuni casi

Effettua la tua scelta 8 per mille, del 5 per mille, e del 2 per mille dell'Irpef

8 per mille, scegli

Specifica la scelta

5 per mille, scegli

Codice fiscale beneficiario

2 per mille, scegli

Salva

Premi **"Salva"** per salvare le risposte che hai dato nell'intervista

#### Area informativa

1. Fotografa tutti i tuoi documenti utili per la dichiarazione 730! Visualizza qui l'[Elenco documenti 730](#)
2. Quando hai terminato clicca sul pulsante *Invia al Caf*. Un operatore sarà felice di visionare la tua documentazione e creare il tuo 730.
3. Se hai bisogno tu, contatta il nostro ufficio tramite i riferimenti che trovi nella sezione "I tuoi dati".

Clicca **"Elenco documenti 730"** nell'area informativa per visionare quali documenti sono richiesti o quali tipi di spese è possibile portare in detrazione

#### Allega i tuoi documenti

Carica documento

Per iniziare a caricare i documenti del modello 730 clicca **"Carica documento"**



## Carica nuovo documento

File

Seleziona file... Sfoglia...

Formati file ammessi: bmp, doc, docx, jpeg, jpg, mov, mp4, mpeg, odt, pdf, png, rtf, tif, tiff, txt, zip  
Dimensione massima del file 5 MB.  
Il nome del file può avere una lunghezza massima di 100 caratteri.

Descrizione

Se non viene specificata una descrizione verrà utilizzato il nome del file.

Salva

Annulla

Clicca su **"Sfoglia"** per scegliere il file da caricare.

### Attenzione.

Consigliamo sempre di NON nominare file con caratteri speciali (à, è, ' , \* etc.) ma **utilizzare solo lettere o numeri**, ad esempio documento\_identita.

Clicca il menù a tendina **"Descrizione"** per scegliere un'opzione, tra quelle proposte, che descrive il tipo di documento che stai caricando.

Delega alla precompilata firmata  
Delega allo scarico della CU Inps firmata  
Stampa dichiarazione anno precedente  
Modelli CU  
Spese sanitarie  
Interessi mutui ipotecari  
Spese per figli (asilo nido, spese istruzione, sport, mensa, università, affitto locazioni, ...)  
Spese veterinarie  
Assicurazione vita e/o previdenza complementare e/o contributi previdenziali e assistenziali  
Assegno al coniuge  
Contributi lavoro domestico  
Visure catastali dei terreni e degli immobili posseduti nel 2023  
Spese per ristrutturazione e/o risparmio energetico e/o arredo  
Erogazioni liberali  
Spese per disabili e/o persone non autosufficienti  
Acconti versati con F24 o Eccedenze da Modello Redditi anno precedente  
Contratti di locazione (per redditi fondiari o detrazione Irpef)  
Attività finanziarie estere/Cripto-attività  
Redditi di capitale soggetti ad imposizione sostitutiva  
Codice fiscale coniuge  
Codice fiscale familiari  
Carta d'identità  
Altro

Clicca su **"Salva"** per memorizzare il file.

### Attenzione.

**Caricare SOLO ed esclusivamente documentazione inerente al modello 730, NON caricare in questa sezione documentazione per altri servizi in quanto NON sarà presa in considerazione.**

### Attenzione.

Sarà possibile allegare vari tipi di formato file (Pdf, jpeg, png, txt, doc etc. etc.) ma la dimensione del singolo file che si allega **deve essere minore di 5 Mb.**

Il file caricato correttamente appare sotto la sezione **"Allega i tuoi documenti"** ed è memorizzato. Se esci dal portale e rientri in un secondo momento il file resta memorizzato.

Premi nuovamente **"Carica documento"** per caricare altri documenti

I files non devono essere necessariamente caricati in un'unica sessione. Puoi anche uscire e riprendere in un secondo momento.

Allega i tuoi documenti

Carica documento

I miei documenti



Carta d'identità

17/03/2021

Invia al Caf

Utilizza le icone accanto al file caricato per:



**Eliminare** il file caricato



**Visualizzare** il file caricato

Clicca **"Invia al Caf"** quando hai caricato tutta la documentazione richiesta e non devi allegare altra documentazione.

I nostri operatori riceveranno una notifica quando avrai terminato la fase di caricamento e prenderanno in carico la tua dichiarazione

Conferma

Perfetto! Un messaggio del termine dell'operazione arriverà a un nostro operatore che inizierà a fare il tuo ATTIVITA ESTERE.

Ti avviseremo quando avremo finito!

Vuoi proseguire?

Annulla

Conferma

**ATTENZIONE.** Premendo **"Invia al Caf"** non sarà più possibile aggiungere, modificare o eliminare file nella sezione **"allega i tuoi documenti"** e non sarà più possibile modificare le risposte dell'intervista.

Nel caso avessi cliccato per sbaglio **"Invia al Caf"** potrai richiedere la riattivazione dell'upload della documentazione premendo il tasto **"Richiedi riattivazione"**. Ricordiamo che la riattivazione del caricamento è consentita solo nel periodo in cui è attivo il servizio di caricamento documenti.

**ATTENZIONE.** Una volta che la documentazione caricata sarà presa in carico da un operatore, oppure il servizio sarà chiuso, non sarà più visibile all'interno di questa sezione.

Ricordiamo che in caso di documentazione mancante o insufficiente verrai contattato direttamente dall'operatore per integrazioni.

Ricordiamo che nel caso hai **ATTIVITA' ESTERE** personali, come crypto valute, conto correnti esteri, immobili situati all' estero etc. etc., oppure azioni societarie estere, dovrai Indicarlo nell'intervista rispondendo alle domande richieste.

### Attività finanziarie estere

#### Dichiarante

Possiedi azioni estere della tua azienda da dichiarare?

Possiedi altre attività finanziarie estere da dichiarare nel 730, diverse dalle azioni societarie?



Esempio: crypto valute, conto correnti esteri, immobili situati all'estero ecc.

Selezionare SI oppure NO dal menu a tendina.

- Modelli CU
- Spese sanitarie
- Interessi mutui ipotecari
- Spese per figli (asilo nido, spese istruzione, sport, mensa, università, affitto locazioni, ...)
- Spese veterinarie
- Assicurazione vita e/o previdenza complementare e/o contributi previdenziali e assistenziali
- Assegno al coniuge
- Contributi lavoro domestico
- Visure catastali dei terreni e degli immobili posseduti nel 2024
- Spese per ristrutturazione e/o risparmio energetico e/o arredo
- Erogazioni liberali
- Spese per disabili e/o persone non autosufficienti
- Contratti di locazione (per redditi fondiari o detrazione Irpef)
- Attività finanziarie estere/Cripto-attività**
- Redditi di capitale soggetti ad imposizione sostitutiva
- Codice fiscale coniuge
- Codice fiscale familiari
- Carta d'identità
- Altro

Successivamente, quando caricherai la documentazione relativa alle attività estere, selezionare come descrizione del documento che stai caricando la seguente voce dal menu a tendina:

- **ATTIVITA' FINANZIARIE ESTERE/CRIPTO ATTIVITA'**

**ATTENZIONE.** Questi passaggi sono **fondamentali se possiedi attività estere sia aziendali che personali**, seguili attentamente per una corretta compilazione del modello 730 e per garantire le tempistiche riguardanti la conclusione della compilazione della dichiarazione senza ritardi.



## Conclusione

Caricata la documentazione richiesta elaboreremo il tuo modello 730 e ti invieremo una email con la richiesta di pagamento del servizio e quando pubblicheremo il modello nel portale.

Accedi al portale **"Il Tuo Fisco Semplice"**

Clicca **"Pagamenti"** per effettuare il pagamento del servizio



Clicca su **"Archivio"** per visionare il 730 elaborato



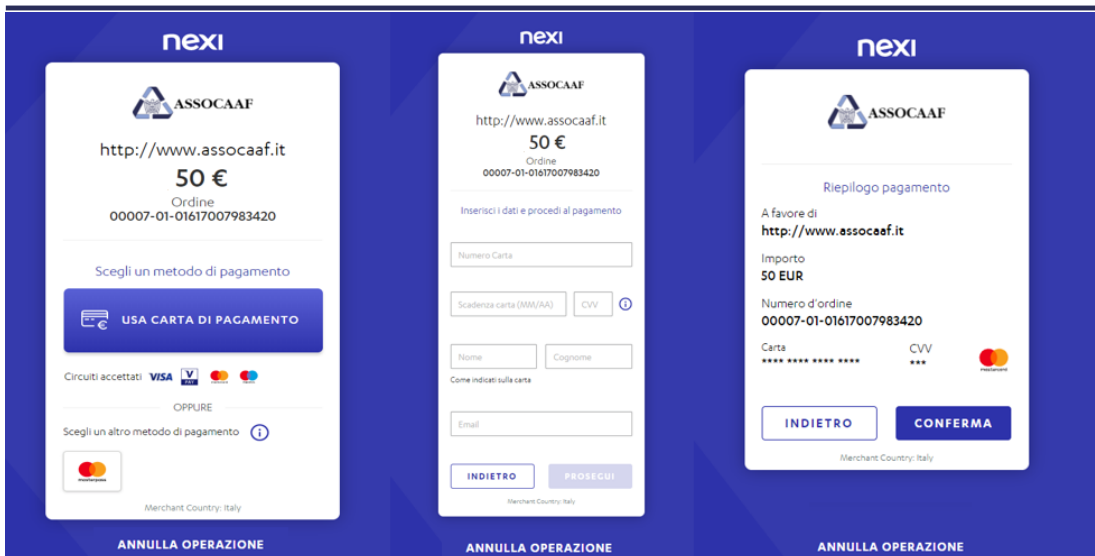
Nella sezione “**Pagamenti**” del portale troverai la richiesta di pagamento con la descrizione del servizio prestato e l’importo.

Pagamenti			
Data attivazione	Descrizione	Importo (Euro)	Pagato il
29/03/2021 10:06:59	Modello 730 - compilazione da documenti	50	<a href="#">Paga</a>

Clicca su “**Paga**” per effettuare il pagamento del servizio che hai richiesto

Accesso area di pagamento Nexi	
Proseguire per effettuare il pagamento indicato.	
Causale	Modello 730 -Compilazione da documenti
Importo	50 Euro
<a href="#">Proseguì</a>	
<a href="#">Annulla</a>	

Clicca su “**Proseguì**”

In 3 semplici passaggi completerai il pagamento del servizio:

- 1- Clicca su "usa carta di pagamento"
- 2- Compila i dati relativa alla carta che vuoi usare per pagare nella schermata successiva
- 3- Conferma



## Pagamenti

Data attivazione	Descrizione	Importo (Euro)	Pagato il
29/03/2021 10:06:59	Modello 730 - compilazione da documenti	50	29/03/2021 11:01:45

Eseguita la transazione verrai riportato nella sezione "**Pagamenti**" del portale **Il Tuo Fisco Semplice** dove potrai vedere subito che il pagamento è stato eseguito in che data e a che ora.

Nella sezione "**Archivio**" del portale troverai tutte le dichiarazioni fatte con Assocaaf sede Solari.



## Archivio Documenti



Torna alla home

Attestazioni ISEE

Altri documenti

Clicca su **"Altri documenti"**

## Archivio



Torna alla home

### Ultimi documenti

	FATTURA/2021 STAMPATA	15/11/2021
	MODELLO 730 STAMPATO	21/07/2021
	RICEVUTA AE 730-2021-ORD.	16/07/2021

### Per anno fiscale

+	2021	3
+	2020	3
+	2019	5
+	2018	2
+	2017	4

**ATTENZIONE.** Se negli anni scorsi non hai presentato dichiarazioni con Assocaaf sede Milano Solari, ma è il primo anno che utilizzi un servizio Assocaaf, vedrai solo l'icona relativa all'anno corrente.

Nella prima sezione troverai gli ultimi 3 documenti pubblicati

Tutti i documenti pubblicati sono in formato pdf ed è possibile visualizzarli, scaricarli o stamparli.

Se invece clicchi nelle icone relative agli anni potrai vedere tutti i documenti delle dichiarazioni relativi all'Anno selezionato

### Per anno fiscale

+	2021	3
+	2020	3
-	2019	5
	MODELLO 730 STAMPATO	09/08/2019
	RICEVUTA AE 730-2019-ORD.	12/07/2019
	FATTURA/2019 STAMPATA	27/05/2019
	FATTURA/2019 STAMPATA	03/04/2019
	FATTURA/2019 STAMPATA	22/01/2019



## Se hai bisogno di aiuto contattaci

Se desideri contattarci un operatore sarà pronto ad aiutarti dal Lunedì al Venerdì col seguente orario 9.00- 13.00 / 14.00- 18.00

Se riscontri **problemi di accesso/autenticazione, vuoi cambiare dei dati sul portale o chiedere aiuto per una procedura** che non trovi attivi puoi contattarci scrivendo una mail a [info730online@f2a.biz](mailto:info730online@f2a.biz) oppure telefonando al **n° 02409993447**.

Per un riscontro sulla dichiarazione elaborata o se hai dei quesiti fiscali da porre agli operatori puoi contattarci sempre al **n° 02409993447** e chiedi dell'operatore che ti ha elaborato la dichiarazione **o contatta direttamente l'operatore nel numero di telefono che troverai nella mail di elaborazione della dichiarazione**