



**ASSOCAAF**  
*Sede partner*



**ASSOCAAF SPA** - Caf Confindustria

Via A. Salaino 12 20144 Milano – via Caldera 21 20153 Milano  
assocaaf.it

☎ 02.40999.1



# Modello 730

**Servizio “730 con Compilazione da Documenti”  
Tramite Upload da portale Privati**

**Manuale dipendenti**

powered by





## Servizio di caricamento documenti per Modello 730

1

Scarica il kit con le informazioni sulla compilazione

2

Iscriviti o Accedi al portale "IL TUO FISCO SEMPLICE"

3

Entra nella sezione "il Mio 730/2022" attraverso la funzione "Il mio Caf online"

4

Compila l'intervista che ti si presenta all'interno della sezione "730/2023"

5

Carica i documenti richiesti e quando hai terminato il caricamento di tutta la documentazione premi il tasto "Invia al Caf"

6

Sarai contattato da un operatore in caso di documentazione insufficiente.

7

Elaboriamo il tuo 730, ti avvisiamo via email appena pronto per poterlo scaricare nella sezione "Archivio"

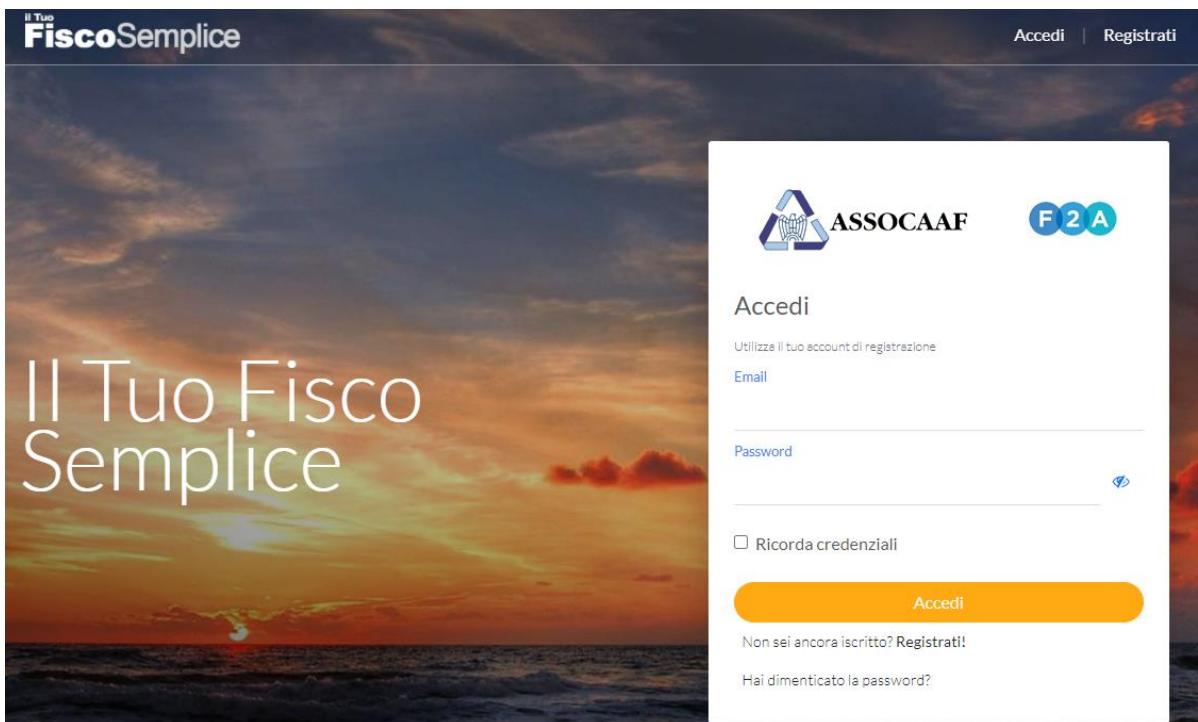
8

Paghi il servizio dalla sezione "Pagamenti"



## Accedi al portale “IL TUO FISCO SEMPLICE”

Accedi al portale “**Il Tuo Fisco Semplice**” utilizzando il link <https://qweb.zucchetti.com/PersonalCaf20Antex/public/login>



Se è il primo anno che utilizzi il servizio dovrai registrarti attraverso il tasto “**Registrati**” che trovi sotto il pulsante “**Accedi**”.

In pochi e semplici passi potrai registrarti ed accedere con la tua e-mail e la password che sceglierai direttamente tu in registrazione.

### Attenzione.

Qualora avessi già utilizzato “**Il Tuo Fisco Semplice**” durante la scorsa campagna fiscale devi accedere con le credenziali già in tuo possesso.

In caso di dimenticanza della password, nella Home page, sarà possibile richiederne una nuova cliccando sul link “**Hai dimenticato la password?**”.

### Attenzione.

Ricordiamo che puoi contattarci via mail all’indirizzo [info730online@f2a.biz](mailto:info730online@f2a.biz) per una verifica dei dati o per problemi di accesso.

## Registrazione, Conferma dati e cambio password



ASSOCAAF



### Registrazione

Codice fiscale

Cognome

Nome

Indirizzo email

Indirizzo email di conferma

Numero cellulare

Altro recapito

[Informativa privacy e termini servizio](#)

☐ Selezionare la casella per confermare la presa visione dell'informativa resa ai sensi degli artt. 13 e 14 del Regolamento UE 2016/679 e proseguire



ASSOCAAF



### Registrazione

Password

Conferma password

Deve essere lunga almeno 10 caratteri, di cui almeno un carattere maiuscolo, almeno un carattere minuscolo e almeno un numero. Inoltre non deve coincidere con l'indirizzo e-mail o col codice fiscale.

Prosegui

Indietro



ASSOCAAF



### Registrazione

Domanda per reset password

Risposta per reset password

Conferma

Indietro

Compila i dati richiesti per la registrazione e premi il tasto **"Prosegui"** che appare una volta che hai compilato i dati obbligatori.

Scelta la Password per gli accessi successivi e una domanda e risposta di sicurezza per eventuale reset della password la registrazione sarà completata.

Ora puoi accedere al portale **"Il Tuo Fisco Semplice"**

### Registrazione

Registrazione completata con successo!

Login



Clicca qui per iniziare ad eseguire le operazioni richieste per l'elaborazione del tuo modello 730.

**ATTENZIONE!** Nel caso clicchi su "Il Mio Caf Online" e manca qualche dato necessario per poter proseguire nel servizio, verrai portato nella schermata "**i Miei dati**" per impostare i dati mancanti (es. numero di telefono per contatti o ufficio Caf di riferimento)



## I miei dati

È necessario modificare la propria password.

### Dati anagrafici

Codice fiscale  
Cognome  
Nome  
Sesso  
Data di nascita  
Comune di nascita  
Numero cellulare  
Altro recapito  
Email

Codice fiscale  
Cognome  
Nome  
Sesso  
Data di nascita  
Comune di nascita  
Numero  
Numero  
Email

### Gestione password

#### Imposta nuova password

Password attuale  
Nuova password  
Ripeti nuova password

Deve essere lunga almeno 10 caratteri, di cui almeno un carattere maiuscolo, almeno un carattere minuscolo e almeno un numero. Inoltre non deve coincidere con l'indirizzo e-mail o col codice fiscale.

#### Domanda per reset password

Domanda per la reimpostazione della password

#### Risposta per reset password

Risposta per la reimpostazione della password

### Gestione notifiche

- ☒ Ricevi via email le notifiche delle news
- ☒ Ricevi via email le notifiche delle comunicazioni personali

### Ufficio Caf di riferimento

- Ufficio di riferimento non impostato.
- ☐ Imposta nuovo ufficio di riferimento

### Informativa privacy

[Informativa privacy e termini servizio](#)

Salva

### Attenzione.

Questi passaggi sono richiesti in caso di una nuova iscrizione o se mancano dei dati obbligatori.

Per accedere a questa schermata in autonomia e modificare dei dati dalla home

page puoi cliccare in alto a destra sull'icona



Verifica i dati anagrafici ed eventualmente aggiungi un recapito telefonico per essere contattato da Assocaaf

Imposta la nuova password personale per tutti gli accessi successivi. La password personale non verrà mai inviata via email

Per maggior sicurezza dei dati imposta una domanda e una risposta in caso di dimenticanza della password, ti verrà chiesto nel caso avessi bisogno di resettare la password.

Seleziona l'ufficio di riferimento che elaborerà le tue pratiche. Milano (MI) – via Salaino 12 **Servizio PRIVATI web** dai menu a tendina

Salva



## Come caricare i documenti

 Il Mio Caf Online

730 2023

Comincia subito >

Clicca su **"Il Mio Caf Online"** nella homepage

Clicca su **"730/2022 > Comincia Subito"**

personalCaf 2.0

Nome	SIMONE
Indirizzo	
Hai variato residenza?	<input type="text"/>
Quando?	<input type="text"/>
In quale comune?	<input type="text"/>
Il tuo ufficio di riferimento Caf	SEDE MILANO SOLARI SERVIZI WEB VIA SALAINO 12, MILANO (MI)

Prima di effettuare il caricamento della documentazione per il 730 ti verrà chiesto di rispondere ad alcune domande inerenti alla compilazione del modello 730.

Prima di iniziare ad allegare la documentazione rispondi a delle semplici domande

L'anno scorso hai presentato la dichiarazione dei redditi (730 o Redditi)?	<input type="text"/>
Autorizzi Caf a prelevare la tua dichiarazione precompilata dall'Agenzia delle Entrate?	<input type="text"/>
Autorizzi Caf a prelevare la tua Certificazione Unica Inps tramite servizi telematici?	<input type="text"/>
Vuoi elaborare una dichiarazione	<input type="text"/>
Inserisci il codice fiscale del coniuge	<input type="text"/>

Clicca quindi sui vari menu a tendina per scegliere una risposta alla domanda che ti poniamo.



Autorizzi ANTEX a prelevare la tua  
dichiarazione precompilata dall'Agenzia delle  
Entrate?

Sì ▼

[Stampa Delega](#)

[Carica documento](#)

Direttamente in questa fase sarà possibile anche scaricare e firmare della documentazione richiesta senza doverla richiedere via mail.

Ricordati di allegare la stampa della delega precompilata firmata!

Preghiamo di porre attenzione ai suggerimenti che vengono evidenziati/i proposti dal portale in alcuni casi

Effettua la tua scelta 8 per mille, del 5 per mille, e del 2 per mille dell'Irpef

8 per mille, scegli

Specifica la scelta

5 per mille, scegli

Codice fiscale beneficiario

2 per mille, scegli

[Salva](#)

Premi **"Salva"** per salvare le risposte che hai dato all'intervista

#### Area informativa

1. Fotografa tutti i tuoi documenti utili per la dichiarazione 730! Visualizza qui l'[Elenco documenti 730](#)
2. Quando hai terminato clicca sul pulsante [Invia al Caf](#). Un operatore sarà felice di visionare la tua documentazione e creare il tuo 730.
3. Se hai bisogno tu, contatta il nostro ufficio tramite i riferimenti che trovi nella sezione "I tuoi dati".

Clicca **"Elenco documenti 730"** per visionare quali documenti sono richiesti o quali tipi di spese è possibile portare in detrazione

Allega i tuoi documenti

[Carica documento](#)

Per iniziare a caricare i documenti per il tuo modello 730 clicca **"Carica documento"**



## Carica nuovo documento

File

Seleziona file...

Sfoglia...

Formati file ammessi: bmp, doc, docx, jpeg, jpg, mov, mp4, mpeg, odt, pdf, png, rtf, tif, tiff, txt, zip

Dimensione massima del file 5 MB.

Il nome del file può avere una lunghezza massima di 100 caratteri.

Descrizione

Se non viene specificata una descrizione verrà utilizzato il nome del file.

Salva

Annulla

Clicca su **"Salva"** per memorizzare il file.

### Attenzione.

**Caricare SOLO ed esclusivamente documentazione inerente al modello 730, NON caricare in questa sezione documentazione per altri servizi in quanto non saranno presi in considerazione.**

### Attenzione.

Sarà possibile allegare vari tipi di formato file (Pdf, jpeg, png, txt, doc etc. etc.) ma la dimensione del singolo file che si allega **deve essere minore di 5 Mb.**

Clicca su **"Sfoglia"** per scegliere il file da caricare.

### Attenzione.

Consigliamo sempre di NON nominare file con caratteri speciali (à, è, ' , \* etc.) ma **utilizzare solo lettere o numeri**, ad esempio documento\_identita.

Clicca il menu a tendina **"Descrizione"** per scegliere un'opzione, tra quelle proposte, che descrive il tipo di documento che stai caricando.

Delega alla precompilata firmata  
Delega allo scarico della CU Inps firmata  
Modelli CU  
Spese sanitarie  
Interessi mutui ipotecari  
Spese per figli (asilo nido, spese istruzione, sport, mensa, università, affitto locazioni, ...)  
Spese veterinarie  
Assicurazione vita e/o previdenza complementare e/o contributi previdenziali e assistenziali  
Assegno al coniuge  
Contributi lavoro domestico  
Spese per ristrutturazione e/o risparmio energetico e/o arredo  
Erogazioni liberali  
Spese per disabili e/o persone non autosufficienti  
Acconti versati con F24 o Eccedenze da Modello Redditi anno precedente  
Contratti di locazione (per redditi fondiari o detrazione Irpef)  
Codice fiscale coniuge  
Codice fiscale familiari  
Carta d'identità  
Altro



Il file caricato correttamente appare sotto la sezione **"Allega i tuoi documenti"** ed è memorizzato. Se esci dal portale e rientri in un secondo momento il file resta memorizzato.

Premi nuovamente **"Carica documento"** per caricare altri documenti

I files non devono essere necessariamente caricati in un'unica sessione. Puoi anche uscire e riprendere in un secondo momento.

Allega i tuoi documenti

Carica documento



Carta d'identità

17/03/2021

Invia al Caf

Utilizza le icone accanto al file caricato per:



**Eliminare** il file caricato



**Visualizzare** il file caricato

Clicca **"Invia al Caf"** quando hai caricato tutta la documentazione richiesta e non devi allegare altra documentazione.

I nostri operatori riceveranno una notifica quando avrai terminato la fase di caricamento e prenderanno in carico la tua dichiarazione

**ATTENZIONE.** Premendo **"Invia al Caf"** non sarà più possibile aggiungere, modificare o eliminare file nella sezione **"allega i tuoi documenti"** e non sarà più possibile modificare le risposte dell'intervista.

Nel caso avessi cliccato per sbaglio **"Invia al Caf"** potrai richiedere la riattivazione dell'upload della documentazione premendo il tasto **"Richiedi riattivazione"**. Ricordiamo che la riattivazione del caricamento è consentita solo nel periodo in cui è attivo il servizio di caricamento documenti.

**ATTENZIONE.** Una volta che la documentazione caricata sarà presa in carico da un operatore, oppure il servizio sarà chiuso, non sarà più visibile all'interno di questa sezione.

Ricordiamo che in caso di documentazione mancante o insufficiente verrai contattato direttamente dall'operatore per integrazioni.



## Che documenti caricare



### Dati contribuente

- Fotocopia codice fiscale del contribuente, del coniuge e dei familiari a carico.
- Dichiarazione dei redditi dell'anno precedente, (solo se lo scorso anno non ha presentato il 730 con noi).
- Dati del datore di lavoro che effettuerà il conguaglio.
- Moduli firmati per la richiesta dei Servizi presenti nel kit



### Terreni/Fabbricati

- Visura catastale.
- Atti di compravendita, donazione, divisione, successione.
- Contratti di locazione Legge 431/98.



### Redditi da Lavoro dipendente e assimilati

- Certificazione Unica
- Assegni periodici percepiti dal coniuge, in base a sentenza di separazione o divorzio. (Non per il mantenimento dei figli).
- Certificato delle pensioni estere.
- Attestazione del datore di lavoro, delle somme corrisposte a COLF o BADANTI.
- Redditi diversi percepiti dagli eredi.



### Spese sanitarie

- Fatture relative a spese sanitarie e scontrini per farmaci e dispositivi medici con marcatura CE.
- Certificazioni dei rimborsi da parte di enti o fondi previdenziali o assistenziali.  
**ATTENZIONE!** Le spese mediche devono essere pagate con metodo tracciabile ad esclusione degli scontrini farmaceutici e delle prestazioni effettuate presso strutture pubbliche o private convenzionate con SSN.
- Spese sanitarie per portatori di handicap (mezzi necessari all'accompagnamento, deambulazione, sollevamento o sussidi informatici).

**ATTENZIONE!** Come da istruzioni ministeriali, da quest'anno se il caf **inserisce le spese sanitarie come da precompilato** il contribuente **NON** deve esibire la relativa documentazione.

Chi intende avvalersi di questa opzione, deve necessariamente **dare delega ad Assocaaf** per accedere al precompilato dell'Ae.



### ELENCO SPESE DETRAIBILI O DEDUCIBILI

- Spese per veicoli per i portatori di handicap (autoveicoli o motoveicoli).
- Quietanza di versamento degli interessi per mutui casa, atto di acquisto, atto di mutuo.
- Fatture pagate al notaio per la stipula del mutuo.
- Fattura pagata ad agenzie immobiliari per l'acquisto della prima casa.
- Spese veterinarie, se superiori a € 129,11.
- Spese funebri.
- Rette pagate per l'asilo nido.
- Spese di istruzione per la frequenza di:
  - scuole materne, elementari, medie inferiori e superiori (tasse, contributi, mensa).
  - corsi di istruzione universitaria presso università statali e non statali, tenuti presso università o istituti pubblici o privati, italiani o stranieri.
- Ricevute o quietanze di versamento di contributi per iscrizione ragazzi ad attività sportive dilettantistiche (palestra, piscina, ecc.).
- Abbonamento trasporto pubblico.
- Contratto stipulato e attestazione di versamento per assicurazione vita, infortuni e eventi calamitosi.
- Ricevute versamenti contributivi all'INPS per lavoratori domestici.
- Spese per soggetti con DSA.
- Erogazioni liberali (Onlus, Ong, etc).
- Contributi obbligatori consortili.
- Contratti di locazione pagati per studenti.
- Assegni periodici versati all'ex coniuge:
  - Sentenza di separazione;
  - dimostrazione dei pagamenti.
  - Codice fiscale dell'ex coniuge.
- Contributi versati per assicurazione obbligatoria INAIL contro gli infortuni domestici (assicurazione casalinghe).
- Ricevute versamento contributi previdenziali obbligatori o facoltativi.
- Quietanza di versamento a Fondi di previdenza complementare.



**ATTENZIONE.** Ricordiamo **che la detrazione nella misura del 19% spetta a condizione che la spesa sia effettuata tramite bancomat, carta di credito, bollettino postale o altri pagamenti tracciabili.**

Di conseguenza tutte le spese che danno luogo alla detrazione del 19% nella dichiarazione dei redditi non potranno più essere effettuate con l'utilizzo del contante, pena la perdita della detrazione stessa.

Se sulla fattura non fosse stato specificato il metodo di pagamento, il contribuente dovrà esibire le ricevute del bancomat e/o della carta di credito o gli estratti conto dal 1/1/2022 al 31/12/2022 in cui risultino i relativi addebiti.

**Vi preghiamo pertanto di NON allegare documentazione che non rispecchi tali parametri.**



## Spese di ristrutturazione/risparmio energetico

### • INTERVENTI DI RECUPERO DEL PATRIMONIO EDILIZIO

- Fatture o ricevute fiscali comprovanti il sostenimento delle spese.
- Ricevuta del bonifico bancario attraverso il quale è stato eseguito il pagamento.
- Dati catastali dell'immobile oggetto di ristrutturazione.
- Ripartizione millesimale della spesa rilasciata dall'amministratore in caso di spese condominiali.

**ATTENZIONE!** Qualora si sia optato per lo sconto in fattura o la cessione del credito non dovranno essere esibiti documenti relativi alle ristrutturazioni.

### • ARREDI DEGLI IMMOBILI RISTRUTTURATI

- Fatture relative ai mobili e relativi pagamenti tramite bonifici; carte di credito o di debito.
- Si ricorda che l'acquisto dei mobili deve avvenire dopo l'inizio lavori che deve essere documentato.

### • SPESE PER IL RISPARMIO ENERGETICO

- Asseverazione del tecnico abilitato (nei casi di obbligo).
- Ricevuta dell'invio telematico della scheda informativa all'ENEA (entro 90 gg dalla fine lavori).
- Fatture o ricevute fiscali relative alle spese effettuate; ricevute del bonifico per detrazioni fiscali attestante il pagamento.
- Delibera assembleare e tabella millesimale di ripartizione delle spese rilasciata dall'amministratore in caso di spese condominiali.

**ATTENZIONE!** Qualora si sia optato per lo sconto in fattura o la cessione del credito non dovranno essere esibiti documenti relativi al risparmio energetico.

Si ricorda che le stesse concorrono al calcolo del tetto massimo da inserire nel 730 (€ 96.000). Di conseguenza il contribuente deve comunicare ad Assocaaf i dati di cessioni del credito relative a intervento di cui si chiede la detrazione nel 730. In caso di mancata comunicazione Assocaaf non risponderà delle eventuali sanzioni.



## Conclusione

Caricata la documentazione richiesta elaboreremo il tuo modello 730 e ti invieremo una email con la richiesta di pagamento del servizio e quando pubblicheremo il modello nel portale.

Accedi al portale **"Il Tuo Fisco Semplice"**

Clicca **"Pagamenti"** per effettuare il pagamento del servizio



Clicca su **"Archivio"** per visionare il 730 elaborato



Nella sezione “**Pagamenti**” del portale troverai la richiesta di pagamento con la descrizione del servizio prestato e l’importo.

## Pagamenti

Data attivazione	Descrizione	Importo (Euro)	Pagato il
29/03/2021 10:06:59	Modello 730 - compilazione da documenti	50	<a href="#">Paga</a>

Clicca su “**Paga**” per effettuare il pagamento del servizio che hai richiesto

## Accesso area di pagamento Nexi

Proseguire per effettuare il pagamento indicato.

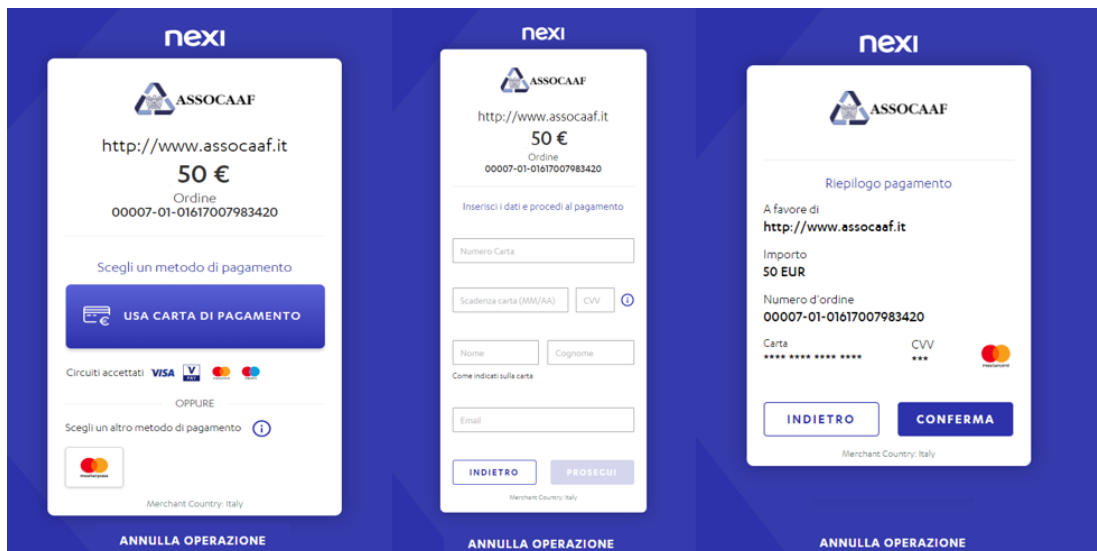
Causale      Modello 730 -Compilazione da documenti

Importo      50 Euro

[Prosegui](#)


[Annulla](#)

Clicca su “**Prosegui**”

In 3 semplici passaggi completerai il pagamento del servizio:

- 1- Clicca su "usa carta di pagamento"
- 2- Compila i dati relativa alla carta che vuoi usare per pagare nella schermata successiva
- 3- Conferma




## Pagamenti

Data attivazione	Descrizione	Importo (Euro)	Pagato il
29/03/2021 10:06:59	Modello 730 - compilazione da documenti	50	29/03/2021 11:01:45

Eseguita la transazione verrai riportato nella sezione "**Pagamenti**" del portale **Il Tuo Fisco Semplice** dove potrai vedere subito che il pagamento è stato eseguito in che data e a che ora.



Nella sezione “**Archivio**” del portale troverai tutte le dichiarazioni fatte con Assocaaf sede Solari.



Torna alla home

## Ultimi documenti

	FATTURA/2021 STAMPATA	15/11/2021
	MODELLO 730 STAMPATO	21/07/2021
	RICEVUTA AE 730-2021-ORD.	16/07/2021

## Per anno fiscale

+	2021	3
+	2020	3
+	2019	5
+	2018	2
+	2017	4

**ATTENZIONE.** Se negli anni scorsi non hai presentato dichiarazioni con Assocaaf sede Milano Solari, ma è il primo anno che utilizzi un servizio Assocaaf, vedrai solo l'icona relativa all'anno corrente.

Nella prima sezione troverai gli ultimi 3 documenti pubblicati

Tutti i documenti pubblicati sono in formato pdf ed è possibile visualizzarli, scaricarli o stamparli.

Se invece clicchi nelle icone relative agli anni potrai vedere tutti i documenti delle dichiarazioni relativi all'Anno selezionato

## Per anno fiscale

+	2021	3
+	2020	3
-	2019	5
	MODELLO 730 STAMPATO	09/08/2019
	RICEVUTA AE 730-2019-ORD.	12/07/2019
	FATTURA/2019 STAMPATA	27/05/2019
	FATTURA/2019 STAMPATA	03/04/2019
	FATTURA/2019 STAMPATA	22/01/2019



## Se hai bisogno di aiuto contattaci

Se desideri contattarci un operatore sarà pronto ad aiutarti dal Lunedì al Venerdì col seguente orario 9.00- 13.00 / 14.00- 18.00

Se riscontri **problemi di accesso/autenticazione, vuoi cambiare dei dati sul portale o chiedere aiuto per una procedura** che non trovi attivi puoi contattarci scrivendo una mail a [info730online@f2a.biz](mailto:info730online@f2a.biz) oppure telefonando al **n° 02409993447**.

Per un riscontro sulla dichiarazione elaborata o se hai dei quesiti fiscali da porre agli operatori puoi contattarci sempre al **n° 02409993447** e chiedi dell'operatore che ti ha elaborato la dichiarazione **o contatta direttamente l'operatore al numero di telefono che troverai nella mail di elaborazione della dichiarazione**